

Roma, 05 luglio 2010

VERBALE DI ESAME CONGIUNTO

TRA

AVIO S.p.A. assistita dalle Unioni Industriali di Torino e Roma

E

Le Organizzazioni Sindacali FIM, FIOM, UILM e FISMIC Nazionali

Le Parti, si sono incontrate per procedere all'esame sia dei dati di Bilancio Consolidato del Gruppo Avio che dei dati Industriali relativi all'anno 2009 da prendersi a riferimento per la determinazione degli indici relativi al Premio di Risultato di cui all'Accordo del 14/07/2006.

Sulla base dei dati certificati di Bilancio relativi all'anno 2009 ed in applicazione delle modalità di calcolo previste, le Parti hanno riscontrato quanto segue:

- L'indicatore Economico (rapporto in % di: EBITDA Rettificato / Ricavi Consolidati), è risultato pari a **18,25**.

Tale indice è calcolato sulla base dei dati riportati nel Bilancio Consolidato di AVIO S.p.A..

Sulla base dei dati Industriali relativi all'anno 2009 ed in applicazione delle modalità di calcolo previste, le Parti hanno riscontrato quanto segue:

- L'indicatore Industriale per i Centri di Prodotto (% Livello di Servizio) è risultato pari a:
 - CdP Componenti Rotanti **89,08 %**
 - CdP Trasmissioni **76,50 %**
 - CdP Pale Statore **99,58 %**
 - CdP Combustori **89,50 %**
 - CdP Motori Militari **72,24 %**
- l'indicatore Industriale per la Divisione Avio Service (ex DRC) (% di riduzione del TAT rispetto al valore consuntivo del 2005) è risultato pari a **6,00 %**.
- L'indicatore Industriale "Qualità" per i Centri di Prodotto (ISAC= N° di Segnalazioni Anomalie rilevate dal Cliente ogni 100'000 Ore prodotte) è risultato pari a:
 - CdP Componenti Rotanti **1,70**
 - CdP Trasmissioni **7,44**
 - CdP Pale Statore **3,25**
 - CdP Combustori **1,55**
- per quanto riguarda il CdP Motori Militari, stante la sua Particolare missione produttiva, era stata determinata una diversa correlazione tra il valore dell'indicatore ISAC ed il parametro economico ad esso corrispondente e l'indice misuratore dell'indicatore Industriale "Qualità" (ISAC= N° di Segnalazioni Anomalie rilevate dal Cliente ogni 100'000 Ore prodotte) è risultato pari a **11,12**.

Handwritten signature/initials on the right margin.

Handwritten signatures and initials on the left margin.

Handwritten signature/initials in the middle right area.

- l'indicatore Industriale "Qualità" per la DAS (ex DRC), ($IQDRC = IFSD \text{ rate} * 70\% + \text{Reject rate} * 30\%$) è risultato pari a **0,81**.

Con riferimento al miglioramento dei parametri industriali ottenuti a chiusura del progetto Lean Manufacturing, la relativa quota del P.d.R. è determinata in € 100,00 lordi per la generalità dei **TUTTI** lavoratori, erogati secondo quanto disposto dall'accordo 14 luglio 2006.

Gli allegati 1, 2, 3, 4, 5, 6 e 7, riportano, nel rispetto delle modalità di erogazione in atto e tenuto conto delle quote già inserite nella retribuzione mensile, la parte di Premio di Risultato da corrispondere unitamente alle competenze del mese di luglio 2010 ai lavoratori interessati.

Gli importi del P.d.R., sono stati ottenuti applicando le formule di calcolo previste dall'Accordo del 14/07/2006.

Con riferimento alle quote di P.d.R. derivanti dai parametri collegati all'attività industriale ed alla qualità, i lavoratori del Gruppo Avio, non iscritti nei Centri di Prodotto o nella DAS (ex DRC), percepiranno un premio il cui valore viene definito in base alla media dei valori assunti dal Premio di Risultato nei singoli Centri di Prodotto e DAS (ex DRC).

Per AVIO S.p.A.

[Handwritten signatures for AVIO S.p.A.]
 Per l'Unione Industriale di Torino
[Handwritten signature: Stefano]

Per l'Unione Industriali di Roma

[Handwritten signature: Franco Dequini]






Per FIM-FIOM-UILM-FISMIC


[Multiple handwritten signatures for FIM-FIOM-UILM-FISMIC]










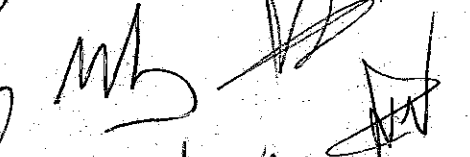
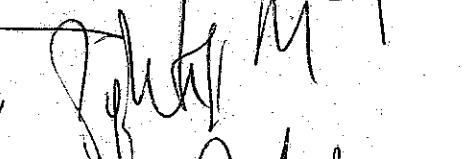




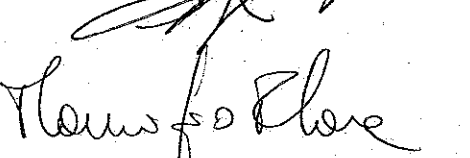
Premio di Risultato 2010 "Avio S.p.A."

CdP Componenti Rotanti

Categ.	Coef.	Economico (A)	Produzione (B)	Qualità (C)	Lean Man. (D)	P.d.R. 2010 (A)+(B)+(C)+(D)	Quota mensilizzata	P.d.R. Erogazione Luglio 2010.
1 [^] - 2 [^]	0,93	1.065,78	535,68	557,07	100,00	2.258,53	984,00	1.274,53
3 [^]	0,93	1.065,78	535,68	557,07	100,00	2.258,53	996,00	1.262,53
4 [^]	0,93	1.065,78	535,68	557,07	100,00	2.258,53	1.008,00	1.250,53
5 [^]	1,00	1.146,00	576,00	599,00	100,00	2.421,00	1.032,00	1.389,00
5S - 6 [^]	1,07	1.226,22	616,32	640,93	100,00	2.583,47	1.080,00	1.503,47
7 [^]	1,15	1.317,90	662,40	688,85	100,00	2.769,15	1.152,00	1.617,15



Premio di Risultato 2010 "Avio S.p.A."

CdP Trasmissioni

Categ.	Coeff.	Economico (A)	Produzione (B)	Qualità (C)	Lean Man. (D)	P.d.R. 2010 (A)+(B)+(C)+(D)	Quota mensilizzata	P.d.R. Erogazione Luglio 2010
1 ^a - 2 ^a	0,93	1.065,78	368,28	440,82	100,00	1.974,88	984,00	990,88
3 ^a	0,93	1.065,78	368,28	440,82	100,00	1.974,88	996,00	978,88
4 ^a	0,93	1.065,78	368,28	440,82	100,00	1.974,88	1.008,00	966,88
5 ^a	1,00	1.146,00	396,00	474,00	100,00	2.116,00	1.032,00	1.084,00
5S - 6 ^a	1,07	1.226,22	423,72	507,18	100,00	2.257,12	1.080,00	1.177,12
7 ^a	1,15	1.317,90	455,40	545,10	100,00	2.418,40	1.152,00	1.266,40

H. Boy
 A. Cini
 P. Biondi
 F. A.
 [Large circular stamp or signature]

[Handwritten signature]
 M.
 [Handwritten signature]
 [Handwritten signature]
 [Handwritten signature]
 [Handwritten signature]
 [Handwritten signature]
 [Handwritten signature]
 [Handwritten signature]
 [Handwritten signature]

Premio di Risultato 2010 "Avio S.p.A."

CdP Pale Statore

Categ.	Coef.	Economico (A)	Produzione (B)	Qualità (C)	Lean Man. (D)	P.d.R. 2010 (A)+(B)+(C)+(D)	Quota mensilizzata	P.d.R. Erogazione Luglio 2010
1 [^] - 2 [^]	0,93	1.065,78	569,16	544,05	100,00	2.278,99	984,00	1.294,99
3 [^]	0,93	1.065,78	569,16	544,05	100,00	2.278,99	996,00	1.282,99
4 [^]	0,93	1.065,78	569,16	544,05	100,00	2.278,99	1.008,00	1.270,99
5 [^]	1,00	1.146,00	612,00	585,00	100,00	2.443,00	1.032,00	1.411,00
5S - 6 [^]	1,07	1.226,22	654,84	625,95	100,00	2.607,01	1.080,00	1.527,01
7 [^]	1,15	1.317,90	703,80	672,75	100,00	2.794,45	1.152,00	1.642,45

Boyer
H. Cant

FA

~~FA~~

Barillo

~~Barillo~~

Albi

~~Albi~~

estato
MB
V. V. V.
pub. l.
Franco
St. T. S.
M.
M. S. P. S.
M. S. P. S.

Premio di Risultato 2010 "Avio S.p.A."

CdP Combustori

Categ.	Coeff.	Economico (A)	Produzione (B)	Qualità (C)	Lean Man. (D)	P.d.R. 2010 (A)+(B)+(C)+(D)	Quota mensilizzata	P.d.R. Erogazione Luglio 2010
1 ^a - 2 ^a	0,93	1.065,78	538,47	558,00	100,00	2.262,25	984,00	1.278,25
3 ^a	0,93	1.065,78	538,47	558,00	100,00	2.262,25	996,00	1.266,25
4 ^a	0,93	1.065,78	538,47	558,00	100,00	2.262,25	1.008,00	1.254,25
5 ^a	1,00	1.146,00	579,00	600,00	100,00	2.425,00	1.032,00	1.393,00
5S - 6 ^a	1,07	1.226,22	619,53	642,00	100,00	2.587,75	1.080,00	1.507,75
7 ^a	1,15	1.317,90	665,85	690,00	100,00	2.773,75	1.152,00	1.621,75

May
MAY
FA

[Handwritten signature]

[Handwritten signatures and initials: Alex, Marco, etc.]


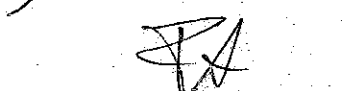




~~FA~~
Burlho
[Handwritten signature]

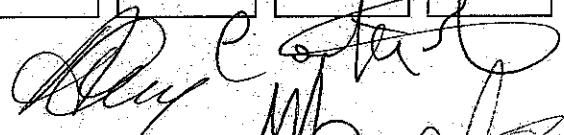



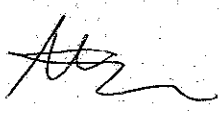

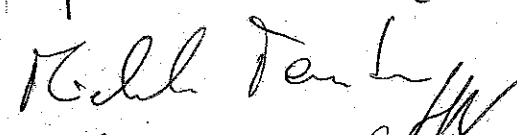

Francesco
Roberto
Maurizio
[Handwritten signature]

Premio di Risultato 2010 "Avio S.p.A."

CdP Motori Militari

Categ.	Coef.	Economico (A)	Produzione (B)	Qualità (C)	Lean Man. (D)	P.d.R. 2010 (A)+(B)+(C)+(D)	Quota mensilizzata	P.d.R. Erogazione Luglio 2010
1 [^] - 2 [^]	0,93	1.065,78	275,28	554,28	100,00	1.995,34	984,00	1.011,34
3 [^]	0,93	1.065,78	275,28	554,28	100,00	1.995,34	996,00	999,34
4 [^]	0,93	1.065,78	275,28	554,28	100,00	1.995,34	1.008,00	987,34
5 [^]	1,00	1.146,00	296,00	596,00	100,00	2.138,00	1.032,00	1.106,00
5S - 6 [^]	1,07	1.226,22	316,72	637,72	100,00	2.280,66	1.080,00	1.200,66
7 [^]	1,15	1.317,90	340,40	685,40	100,00	2.443,70	1.152,00	1.291,70





 Bruno



Premio di Risultato 2010 "Avio S.p.A."

DAS (ex Divisione Revisioni Civili)

Categ.	Coef.	Economico (A)	Produzione (B)	Qualità (C)	Lean Man. (D)	P.d.R. 2010 (A)+(B)+(C)+(D)	Quota mensilizzata	P.d.R. Erogazione Luglio 2010
1 [^] - 2 [^]	0,93	1.065,78	411,99	558,93	100,00	2.136,70	984,00	1.152,70
3 [^]	0,93	1.065,78	411,99	558,93	100,00	2.136,70	996,00	1.140,70
4 [^]	0,93	1.065,78	411,99	558,93	100,00	2.136,70	1.008,00	1.128,70
5 [^]	1,00	1.146,00	443,00	601,00	100,00	2.290,00	1.032,00	1.258,00
5S - 6 [^]	1,07	1.226,22	474,01	643,07	100,00	2.443,30	1.080,00	1.363,30
7 [^]	1,15	1.317,90	509,45	691,15	100,00	2.618,50	1.152,00	1.466,50

[Handwritten signature]

[Handwritten mark]

[Handwritten signature]

[Handwritten signature]

[Handwritten mark]

[Handwritten mark]

[Handwritten signature]

[Handwritten mark]

[Handwritten signature]

[Handwritten signature]

[Handwritten signature]

[Handwritten signature]

[Handwritten signature]

Premio di Risultato 2010 "Avio S.p.A."

Gruppo Avio "Metalmeccanici" ad esclusione dei CdP e della DAS (ex DRC)

Categ.	Coeff.	Economico (A)	Produzione (B)	Qualità (C)	Lean Man. (D)	P.d.R. 2010 (A)+(B)+(C)+(D)	Quota mensilizzata	P.d.R. Erogazione Luglio 2010
1 [^] - 2 [^]	0,93	1.065,78	449,81	535,53	100,00	2.151,12	984,00	1.167,12
3 [^]	0,93	1.065,78	449,81	535,53	100,00	2.151,12	996,00	1.155,12
4 [^]	0,93	1.065,78	449,81	535,53	100,00	2.151,12	1.008,00	1.143,12
5 [^]	1,00	1.146,00	483,67	575,83	100,00	2.305,50	1.032,00	1.273,50
5S - 6 [^]	1,07	1.226,22	517,52	616,14	100,00	2.459,89	1.080,00	1.379,89
7 [^]	1,15	1.317,90	556,22	662,21	100,00	2.636,33	1.152,00	1.484,33

